



# TOTEM LOGIK



## Caractéristiques et avantages

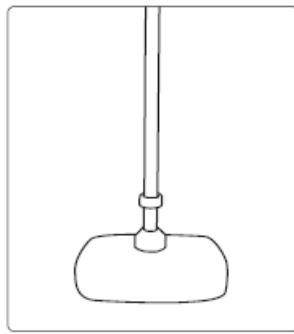
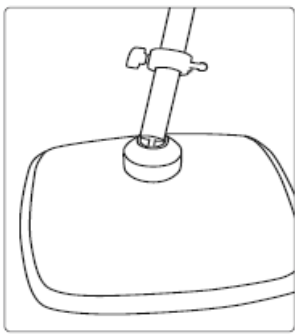
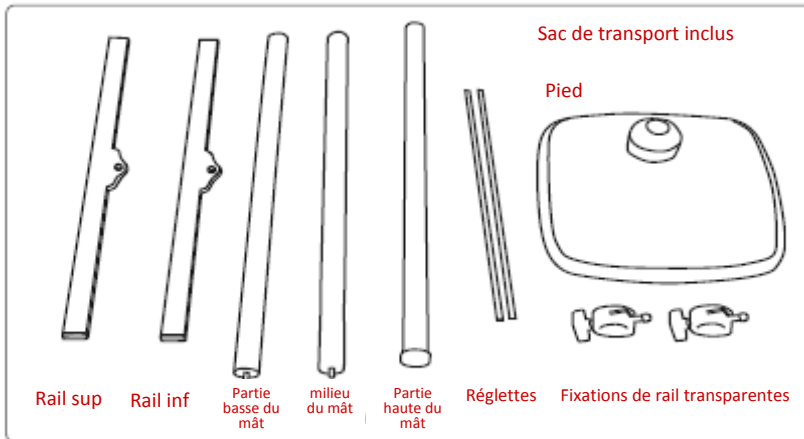
- Montage simple et rapide
- Bonne stabilité grâce à sa base en bois de bambou de 330x330 mm
- Poids de 3,4 kg (sac de transport inclus)
- Changement de visuel rapide grâce aux rails à réglette coulissante
- Idéal pour des visuels en vinyle ou PVC
- Largeur de 600mm.
- Sac de transport inclus



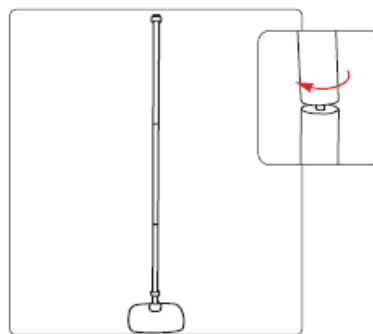
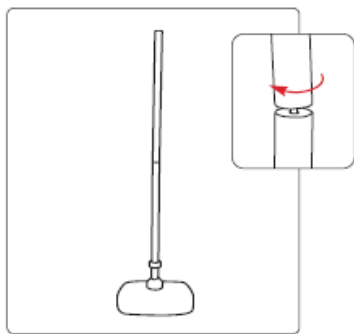
CARACTÉRISTIQUES DE LA STRUCTURE	CARACTÉRISTIQUES DU VISUEL	AUTRES INFORMATIONS
<p><b>Dimensions (mm):</b> 2010 (h) x 610 (l) x 330 (p)</p> <p><b>Poids :</b> 3,4kg (sac de transport inclus)</p>	<p><b>Surface visible du visuel (mm):</b> 1800 (h) x 600 (l)</p>	<p><b>Inclus dans le kit:</b></p> <ul style="list-style-type: none"> <li>• Pied</li> <li>• Mât en 3 parties</li> <li>• Rail supérieur et inférieur à réglettes</li> <li>• Fixation de rails</li> <li>• Sac de transport</li> </ul>

# NOTICE DE MONTAGE

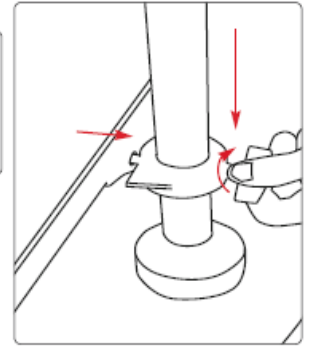
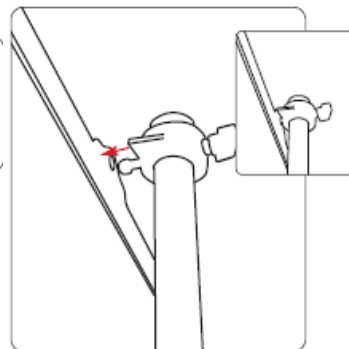
## MONTAGE DE LA STRUCTURE.



Emboîter la section basse du mât dans le pied

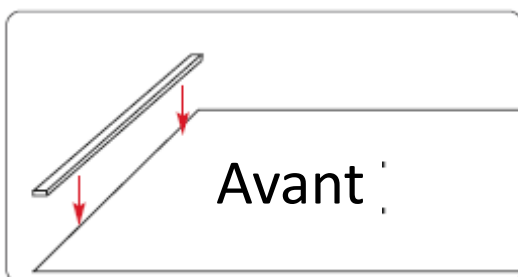


Visser ensemble les 3 parties du mât

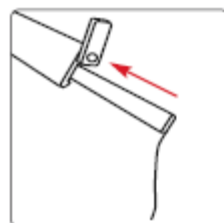


Emboîter les rails supérieur et inférieur sur les fixations transparentes situées en haut et en bas du mât.

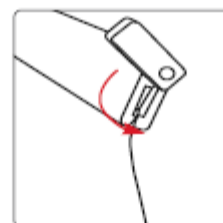
## MONTAGE DU VISUEL SUR LA STRUCTURE



Adhésiver la glissière supérieure sur le haut du **recto** du visuel.



Faire glisser le visuel dans le rail.



Refermer l'embout du rail

